



Île-de-Bréhat

Conseil Municipal

Vote du Compte Administratif 2020

09 mars 2021

SOMMAIRE

I – Résultat de fonctionnement 2020

II – Résultat d'investissement 2020

III – Synthèse générale CA 2020

IV – Résultats des budgets annexes 2020

V – Résultats cumulés 2020

A large, dark teal triangle pointing to the right, serving as a background for the text.

I - Résultat de
fonctionnement 2020

1. SYNTHÈSE DES RECETTES DE FONCTIONNEMENT 2020

BUDGET PRIMITIF 2020 + DM
Produits des services 133 K€
Impôts et taxes 730 K€
Dotations et participations 371 K€
Revenus des immeubles 22 K€
Autres recettes 64 K€
Résultat reporté 147 K€

Recettes totales = 1 467 K€



COMPTE ADMINISTRATIF 2020
Produits des services 130 K€
Impôts et taxes 730 K€
Dotations et participations 361 K€
Revenus des immeubles 22 K€
Autres recettes 68 K€
Résultat reporté 147 K€

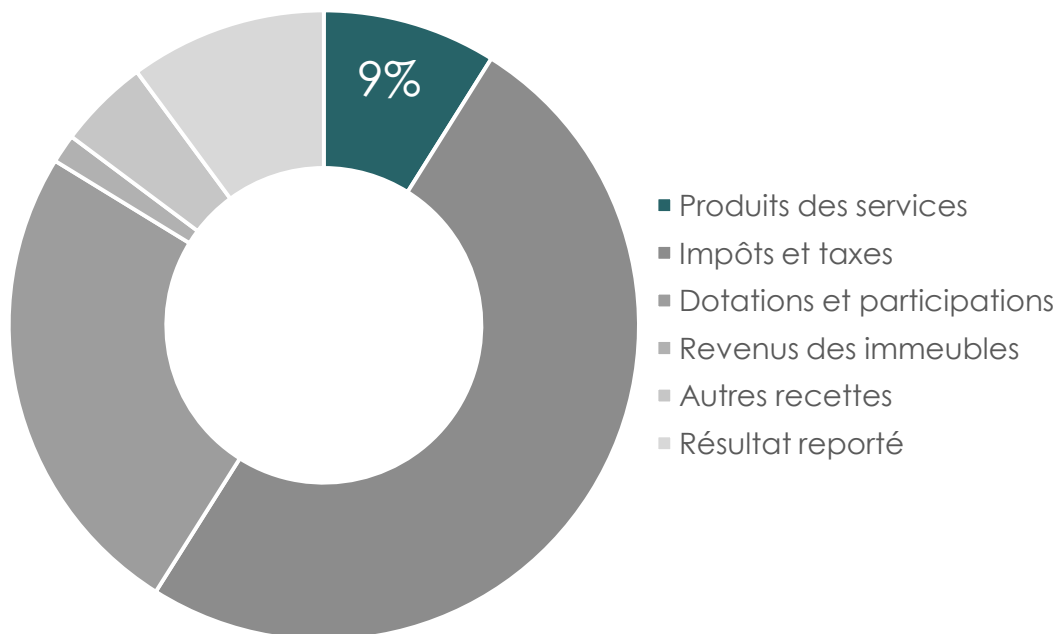
Recettes totales = 1 458 K€

PRÉSENTATION DES RÉALISATIONS DES RECETTES DE FONCTIONNEMENT 2020

Chapitre 70

PRODUITS DES SERVICES

Taux de réalisation : 98 %



130 195,40 €

Dont :

- Les concessions cimetière.
- Les redevances (funéraire, occupation du domaine, enlèvement des ordures ménagères...).
- Le remboursement des budgets annexes.
- Autres.

PRÉSENTATION DES RÉALISATIONS DES RECETTES DE FONCTIONNEMENT 2020

Détail des produits des services = 130 195,40 €

	Réalisation 2019 en volume	Réalisation 2020 en volume	% des dépenses	Commentaires
CONCESSIONS DU CIMETIERE	1 733,00 €	2 956,00 €	2 %	(+ 1 223,00 €)
REDEVANCES Funéraire, occupation du domaine communal, enlèvement des ordures ménagères, droit des services périscolaires et enseignement	9 046,45 €	9 538,75 €	7 %	(+ 492,30 €)
REMBOURSEMENT DES BUDGETS ANNEXES	108 670,00 €	84 600,00 €	65 %	(- 24 070,00 €)
AUTRES	33 673,90 €	33 100,65 €	26 %	(- 573,25 €)

PRÉSENTATION DES RÉALISATIONS DES RECETTES DE FONCTIONNEMENT 2020

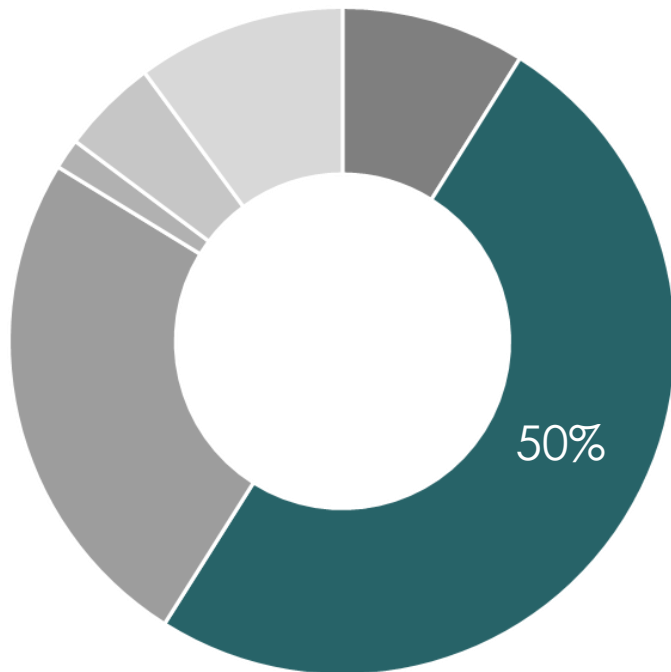
Chapitre 73

IMPOTS ET TAXES

Taux de réalisation : 100 %

729 929,11 €

- Produits des services
- Impôts et taxes
- Dotations et participations
- Revenus des immeubles
- Autres recettes
- Résultat reporté

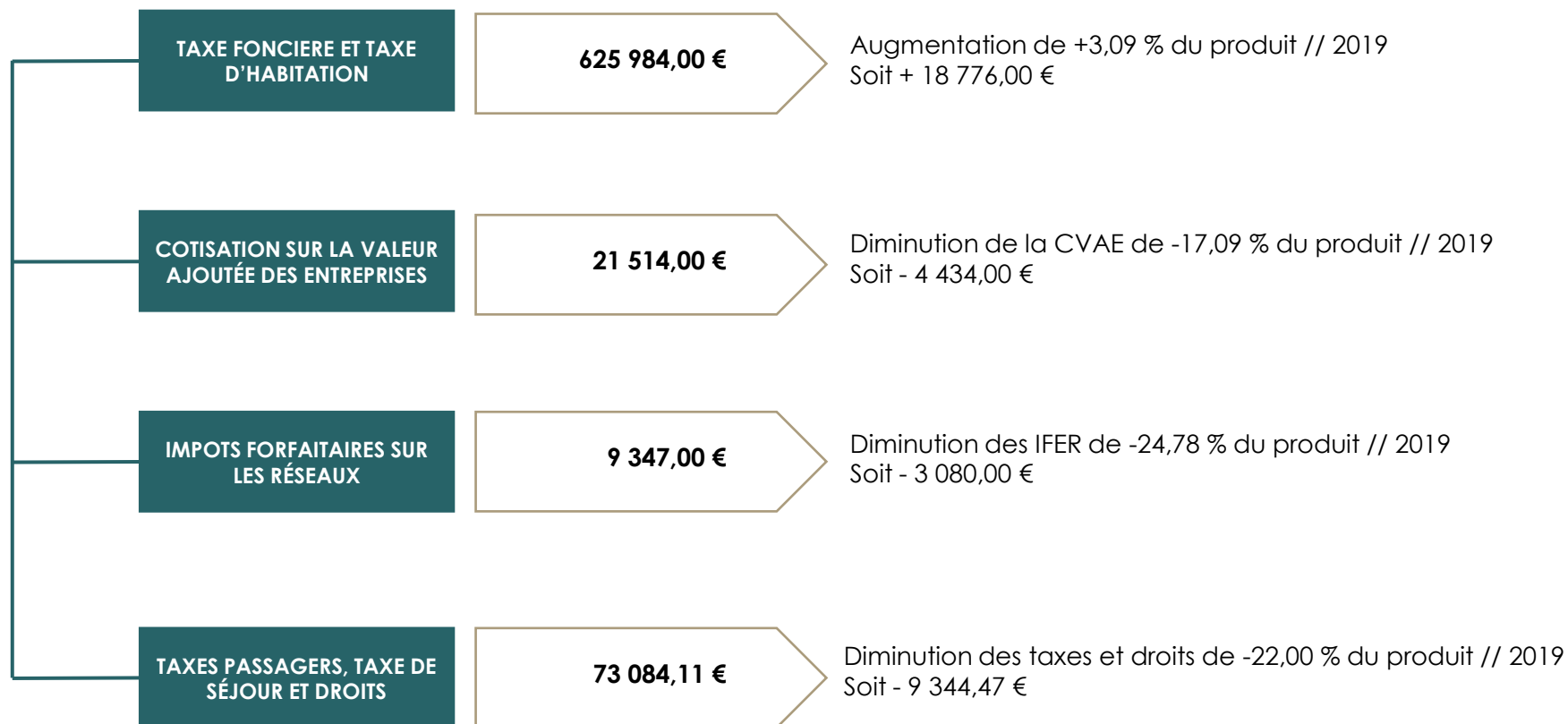


Dont :

- La Taxe Foncière (TF) et la Taxe d'Habitation (TH).
- La Cotisation sur la Valeur Ajoutée des Entreprises (CVAE).
- L'Impôt Forfaitaire sur les Réseaux (IFER).
- La taxe sur les passagers.
- La taxe de séjour.
- Autres.

PRÉSENTATION DES RÉALISATIONS DES RECETTES DE FONCTIONNEMENT 2020

Détail des impôts et taxes = 729 929,11 €

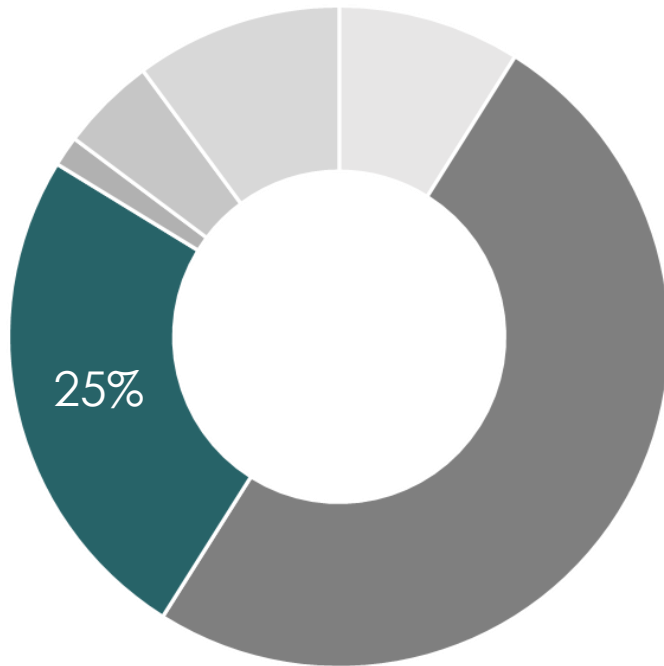


PRÉSENTATION DES RÉALISATIONS DES RECETTES DE FONCTIONNEMENT 2020

Chapitre 74

DOTATIONS ET PARTICIPATIONS

Taux de réalisation : 97 %



- Produits des services
- Impôts et taxes
- Dotations et participations
- Revenus des immeubles
- Autres recettes
- Résultat reporté

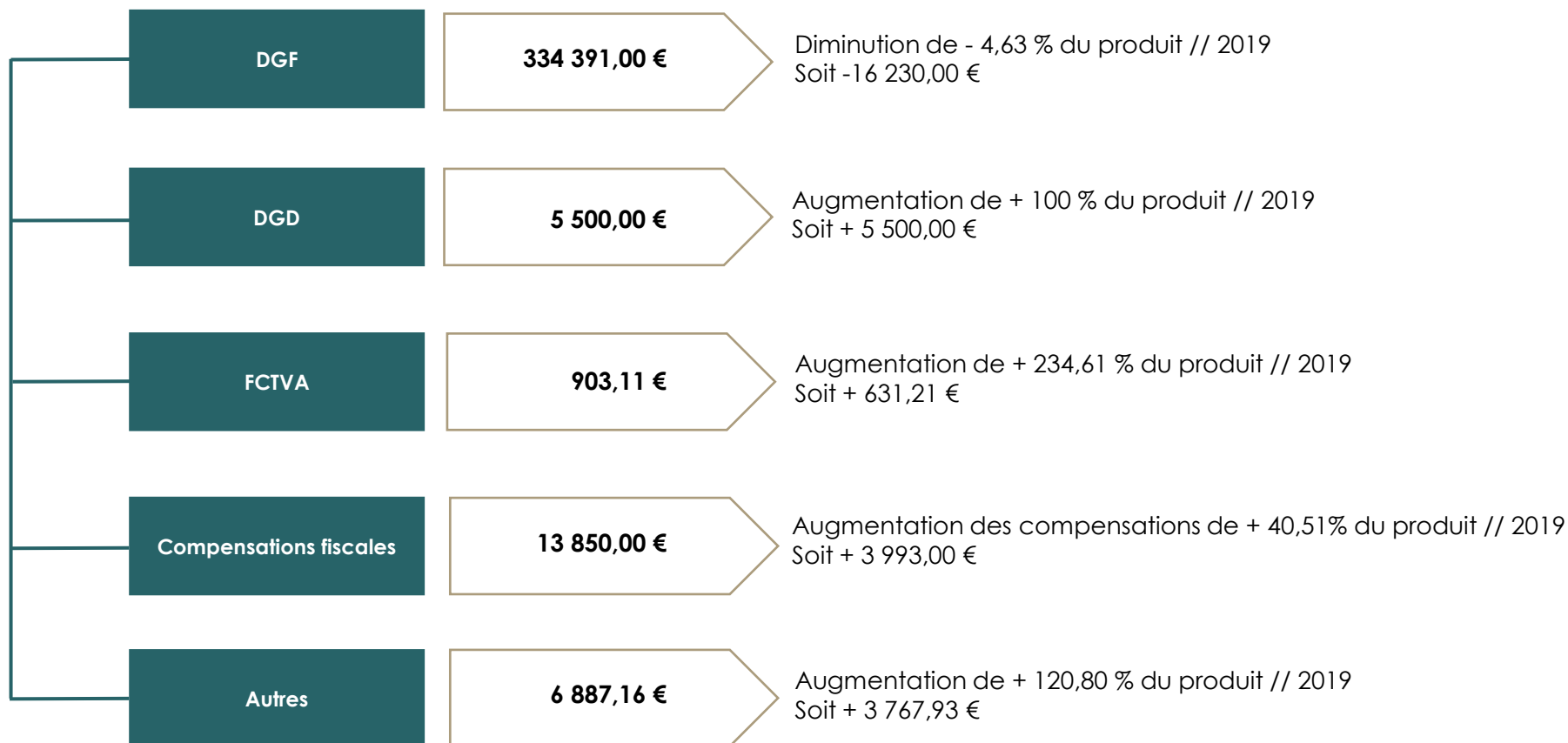
361 531,27 €

Dont :

- La Dotation Globale de Fonctionnement (DGF).
- La Dotation Générale de Décentralisation (DGD).
- Le Fonds de Compensation de la Taxe sur la Valeur Ajoutée (FCTVA).
- Les compensations fiscales de l'Etat.
- Autres.

PRÉSENTATION DES RÉALISATIONS DES RECETTES DE FONCTIONNEMENT 2020

Détail des dotations et participations = 361 531,27 €

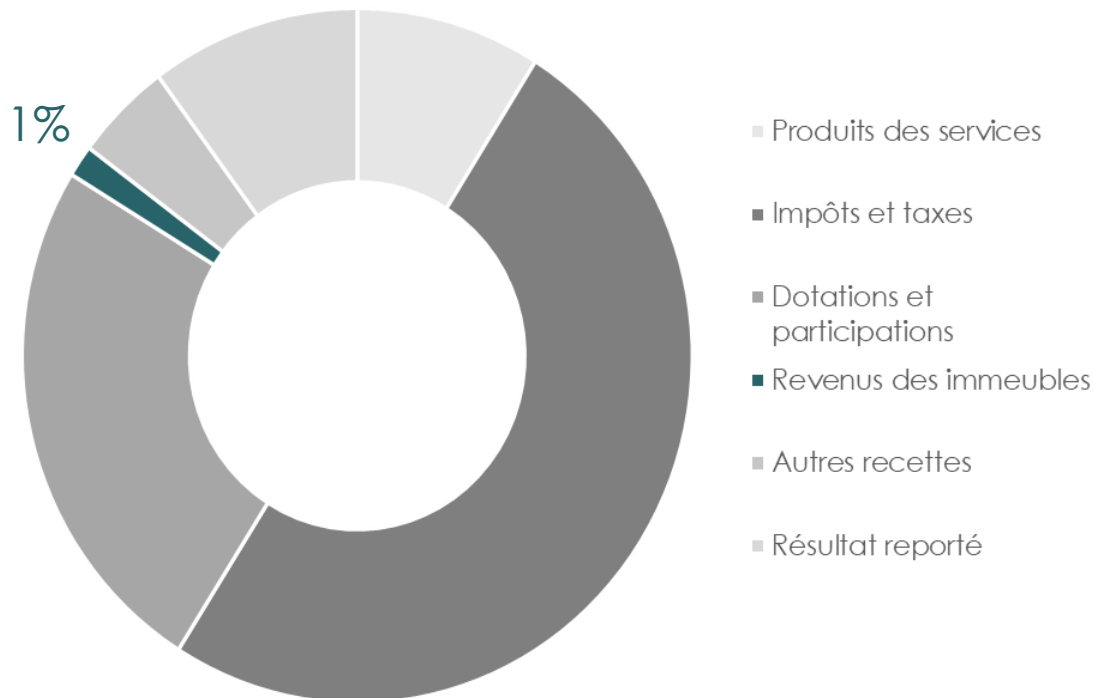


PRÉSENTATION DES RÉALISATIONS DES RECETTES DE FONCTIONNEMENT 2020

Chapitre 75

PRODUITS DE GESTION COURANTE

Taux de réalisation : 98 %



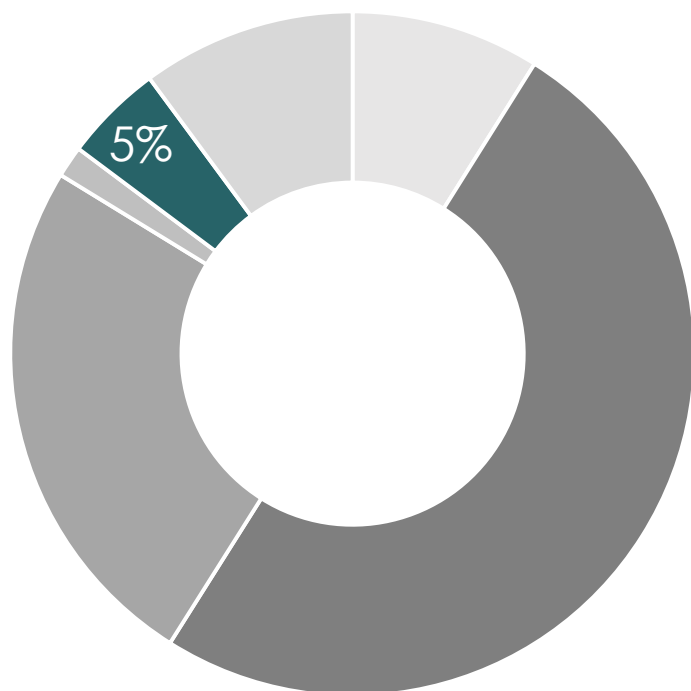
21 558,12 €

Il s'agit :

- Des revenus des immeubles (locations) pour 20 237,21 €.
- Des autres produits de gestion courante pour 1 320,96 €.

Diminution de - 0,46 % soit - 99,57 €.

PRÉSENTATION DES RÉALISATIONS DES RECETTES DE FONCTIONNEMENT 2020



- Produits des services
- Impôts et taxes
- Dotations et participations
- Revenus des immeubles
- Autres recettes
- Résultat reporté

Chapitres 013, 042, 76 et 77

ATTÉNUATION DE CHARGES, PRODUITS FINANCIERS ET EXCEPTIONNELS

Taux de réalisation : 98 %

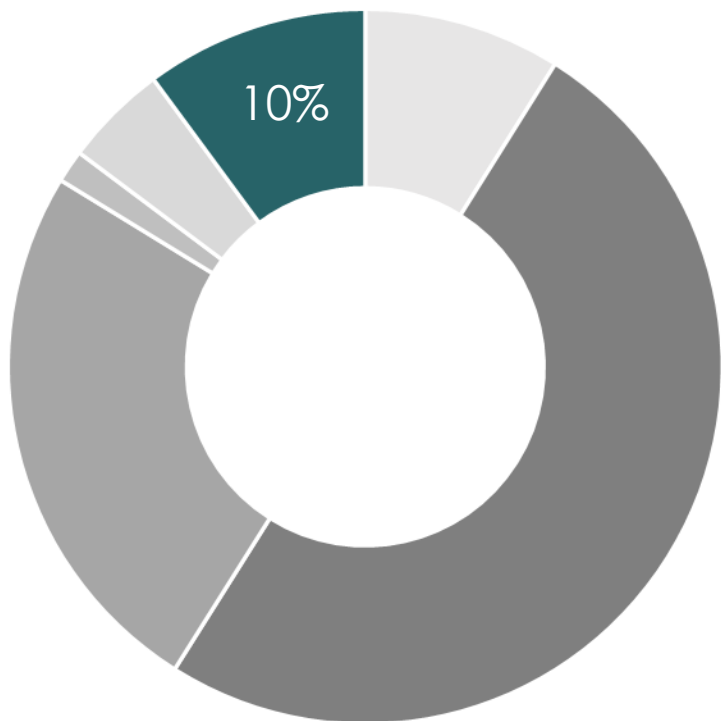
68 081,86 €

Il s'agit :

- Des remboursements d'indemnités journalières pour 6 458,45 €.
- Des opérations comptables (ordre) pour 56 606,78 €.
- Des frais financiers pour 3,60 €.
- Des produits exceptionnels pour 5 013,03 €.

Diminution de - 5,54 % // 2019 soit - 3 990,12 €.

PRÉSENTATION DES RÉALISATIONS DES RECETTES DE FONCTIONNEMENT 2020



- Produits des services
- Impôts et taxes
- Dotations et participations
- Revenus des immeubles
- Autres recettes
- Résultat reporté

Chapitre 002

RÉSULTAT D'EXPLOITATION REPORTÉ

Taux de réalisation : 100 %

147 569,41 €

Il s'agit de constater le résultat de l'année passée à la clôture de l'exercice.



SYNTHÈSE DES RECETTES DE FONCTIONNEMENT 2020

	BP 2020	CA 2020	% de réalisat°	% des RF
Produits des services	133 300,00 €	130 195,40 €	97,67%	9%
Impôts et taxes	729 758,00 €	729 929,11 €	100,02%	50%
Dotations et participations	371 083,18 €	361 531,27 €	97,43%	25%
Revenus des immeubles	22 000,00 €	21 558,12 €	97,99%	1%
Autres recettes	63 760,47 €	68 081,86 €	106,78%	5%
Résultat reporté	147 569,41 €	147 569,41 €	100,00%	10%
TOTAL RECETTES	1 467 471,06 €	1 458 865,17 €	99,41%	100%

2. SYNTHÈSE DES DÉPENSES DE FONCTIONNEMENT 2020

BUDGET PRIMITIF 2020 + DM
Charges à caractère général 294 K€
Personnel 600 K€
Subventions 131 K€
Charges exceptionnelles 34 K€
Dotations aux amortissements et provisions 314 K€
FNGIR 93 K€
Dépenses imprévues 1 K€

Dépenses totales = 1 467 K€



COMPTE ADMINISTRATIF 2020
Charges à caractère général 238 K€
Personnel 551 K€
Subventions 90 K€
Charges exceptionnelles 12 K€
Dotations aux amortissements et provisions 289 K€
FNGIR 93 K€

Dépenses totales = 1 273 K€

PRÉSENTATION DES RÉALISATIONS DES DÉPENSES DE FONCTIONNEMENT 2020

Chapitre 011 - CHARGES A CARACTÈRE GÉNÉRAL



Chapitre consommé à hauteur de 80,95 % dont les principales observations sont les suivantes :

- Augmentation de + 34% pour la destruction des nids de frelons et les opérations de dératisation (8500€) (6042).
- Progression de 7 131,96 € de location mobilières soit +171 % // 2019 (6135) Paiement de 2 années de badge à Ploubazlanec.
- Diminution des assurances multirisques avec une économie de 8 314,00 € soit -48% // 2019 (6161).
- Nouvelle dépense imputée au 6168 de 5 066,50 €.
- Diminution très significative des dépenses liées aux contentieux : -23 003,03 € soit -57% // 2019 (6227).
- Augmentation des « Autres matières et fournitures » due à la Covid 19, masques, gel et produits de désinfection.

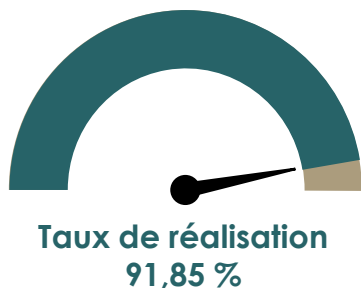
PRÉSENTATION DES RÉALISATIONS DES DÉPENSES DE FONCTIONNEMENT 2020

Chapitre 012 - CHARGES DE PERSONNEL

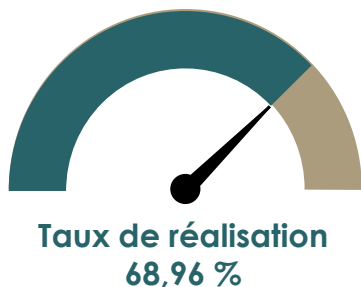


Chapitre consommé à hauteur de 91,85 % dont les principales observations sont les suivantes :

- ✓ Baisse des dépenses de 13 000€ par rapport à 2019 suite au départ en retraite de la précédente secrétaire générale.



Chapitre 65 – SUBVENTIONS ET PARTICIPATIONS



Chapitre consommé à hauteur de 68,96 % dont les principales observations sont les suivantes :

- Non consommation des subventions prévues pour les entreprises en difficulté.
- Stabilisation des indemnités aux élus (6531) par rapport à 2019. Même constat pour les cotisations retraites (6533).
- Les frais de missions (6532) ont quant à eux diminué de - 31 % // 2019 soit une économie de 578,96 €.
- Augmentation de la participation au SDIS (service incendie) de +5 % // 2019, soit une augmentation de la cotisation de +1 059,46 €.
- Augmentation des subventions aux associations de + 7 452,00 € // 2019 soit + 24 %.

SYNTHÈSE DES DÉPENSES DE FONCTIONNEMENT 2020

	BP 2020	CA 2020	% de réalisat°
Charges à caractère général	294 200,00 €	238 157,50 €	80,95%
Personnel	600 000,00 €	551 117,86 €	91,85%
Subventions	130 590,00 €	90 055,32 €	68,96%
Charges exceptionnelles	34 074,00 €	12 010,11 €	35,25%
Dotations aux amortissements et provisions	314 537,06 €	289 421,96 €	92,02%
FNGIR	92 570,00 €	92 570,00 €	100,00%
Dotations aux provisions	- €	347,49 €	
Dépenses imprévues	1 500,00 €	- €	0,00%
TOTAL DEPENSES	1 467 471,06 €	1 273 680,24 €	86,79%

A large, dark teal triangle pointing to the right, serving as a background for the title text.

II - Résultat d'investissement 2020



Dépenses
d'investissement 2020

2. SYNTHÈSE DES DÉPENSES D'INVESTISSEMENT 2020

BUDGET PRIMITIF 2020 + DM
Subventions d'investissement 58 K€
Opérations patrimoniales 96 K€
Dépôts et cautionnement 1 K€
Frais d'études et concessions 66 K€
Subvention d'équipement 119 K€
Immobilisations corporelles 494 K€
Immobilisations en cours 560 K€

Dépenses totales = 1 394 K€

COMPTE ADMINISTRATIF 2020
Subventions d'investissement 57 K€
Frais d'études et concessions 46 K€
Subvention d'équipement 16 K€
Immobilisations corporelles 71 K€
Immobilisations en cours 43 K€

Dépenses totales = 234 K€

PRÉSENTATION DES DÉPENSES D'INVESTISSEMENT 2020

Les dépenses liées aux opérations

DÉPENSES		BP 2020 avec reports et DM	CA 2020	DIFFÉRENCE
Opération 0010	ÉCOLE	98 471,00 €	6 942,32 €	91 528,68 €
Opération 0011	PLU adoption et publication	15 395,00 €	14 565,26 €	829,74 €
Opération 0013	INFORMATIQUE - BUREAUTIQUE	1 004,77 €	5 404,48 €	- 4 399,71 €
Opération 10001	EFFACEMENT DU RESEAU	- 12 500,00 €	16 306,47 €	- 28 806,47 €
Opération 10003	VOIRIE	83 880,00 €	70 176,00 €	13 704,00 €
Opération 10005	DIVERS BATIMENTS COMMUNAUX	474 721,00 €	32 858,53 €	441 862,47 €
Opération 10007	LOGEMENTS SOCIAUX	131 000,00 €	1 867,97 €	129 132,03 €
Opération 10009	SALLE POLYVALENTE	301 488,10 €	8 170,83 €	293 317,27 €
Opération 10015	SERVICES TECHNIQUES	56 097,00 €	2 734,67 €	53 362,33 €
Opération 10016	MATERIEL ET MOBILIER DIVERS	10 647,00 €	13 131,69 €	- 2 484,69 €
TOTAL DÉPENSES PAR OPÉRATION		1 160 203,87 €	172 158,22 €	988 045,65 €
AUTRES OPÉRATIONS		BP 2020 avec reports et DM	CA2020	REPORTS 2020
Opération non individualisées		- €	5 754,99 €	- 5 754,99 €
Opération financières		154 300,00 €	55 485,72 €	98 814,28 €



Recettes
d'investissement 2020

2. SYNTHÈSE DES RECETTES D'INVESTISSEMENT 2020

BUDGET PRIMITIF 2020 + DM	
Excédent d'investissement reporté	743 K€
Amortissements	314 K€
Opérations patrimoniales	96 K€
FCTVA et taxes	44 K€
Subvention d'investissement	196 K€
Dépôts et cautionnement	1 K€

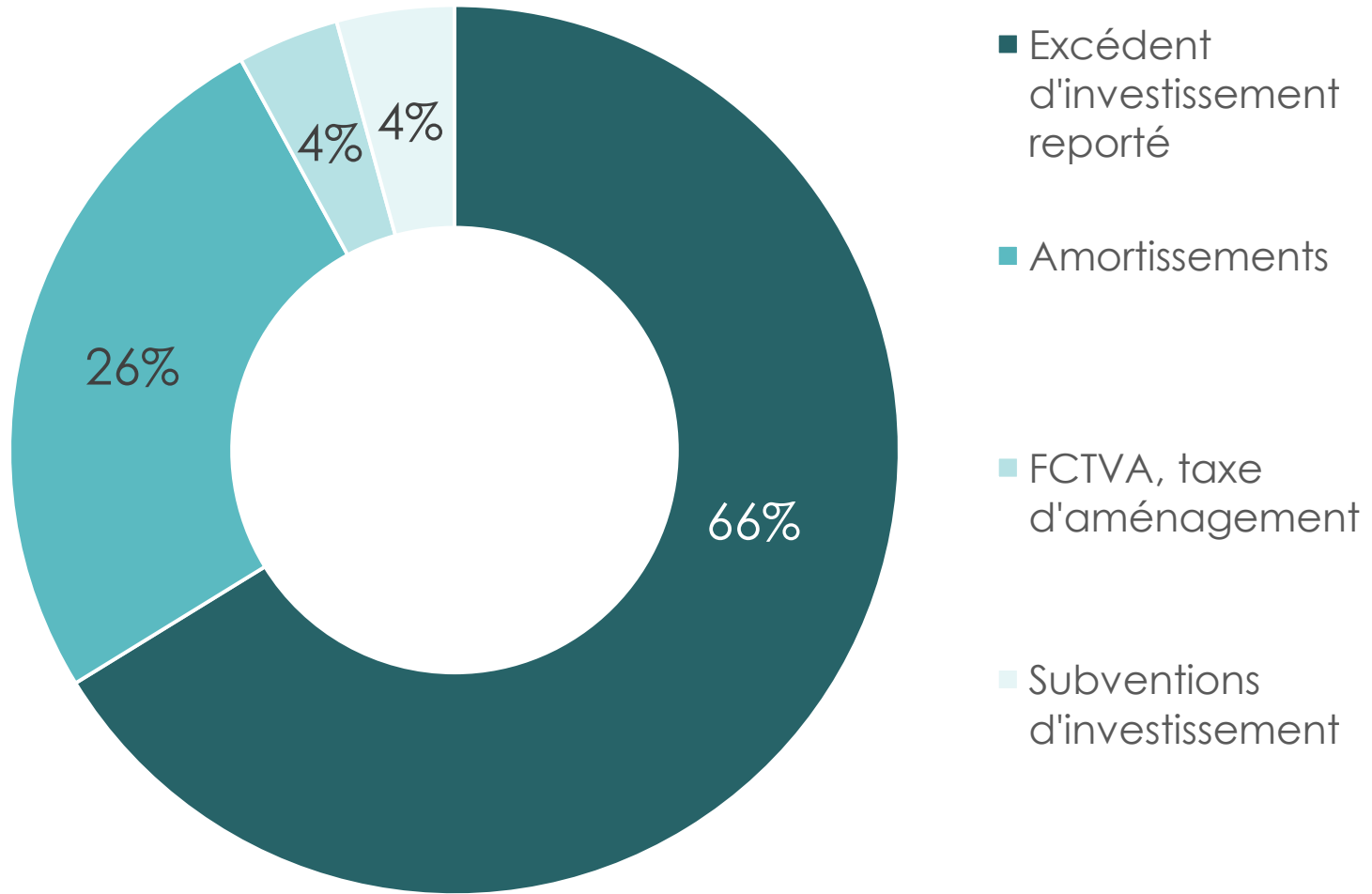
Recettes totales = 1 394 K€


COMPTE ADMINISTRATIF 2020	
Excédent d'investissement reporté	743 K€
Amortissements	289 K€
FCTVA et taxes	41 K€
Subvention d'investissement	48 K€

Recettes totales = 1 121 K€



FINANCEMENT DE L'INVESTISSEMENT 2020





III – Synthèse
générale

2020

SYNTHÈSE DU COMPTE ADMINISTRATIF 2020

FONCTIONNEMENT

BP 2020 + DM ET REPORTS	
Charges à caractère général 294 K€	Produits des services 133 K€
Personnel 600 K€	Impôts et taxes 730 K€
Subventions 131 K€	Dotations et participations 371 K€
Charges exceptionnelles 34 K€	Revenus des immeubles 22 K€
Dotations aux amortissements et provisions 314 K€	Autres recettes 64 K€
FNGIR 93 K€	Résultat reporté 147 K€
Dépenses imprévues 1 K€	
Dépenses totales = 1 467 K€	Recettes totales = 1 467 K€

CA 2020	
Charges à caractère général 238 K€	Produits des services 130 K€
Personnel 551 K€	Impôts et taxes 730 K€
Subventions 90 K€	Dotations et participations 361 K€
Charges exceptionnelles 12 K€	Revenus des immeubles 22 K€
Dotations aux amortissements et provisions 289 K€	Autres recettes 68 K€
FNGIR 93 K€	Résultat reporté 147 K€
Dépenses totales = 1 273 K€	Recettes totales = 1 458 K€

INVESTISSEMENT

Subventions d'investissement 58 K€	Excédent d'investissement reporté 743 K€
Opérations patrimoniales 96 K€	
Dépôts et cautionnement 1 K€	Amortissements 314 K€
Frais d'études et concessions 66 K€	
Subvention d'équipement 119 K€	Opérations patrimoniales 96 K€
Immobilisations corporelles 494 K€	FCTVA et taxes 44 K€
Immobilisations en cours 560 K€	Subvention d'investissement 196 K€
Dépenses totales = 1 394 K€	Dépôts et cautionnement 1 K€
	Recettes totales = 1 394 K€

Subventions d'investissement 57 K€	Excédent d'investissement reporté 743 K€
Frais d'études et concessions 46 K€	
Subvention d'équipement 16 K€	Amortissements 289 K€
Immobilisations corporelles 71 K€	
Immobilisations en cours 43 K€	FCTVA et taxes 41 K€
Dépenses totales = 234 K€	Subvention d'investissement 48 K€
	Recettes totales = 1 121 K€



BUDGET PRINCIPAL – VOTE DU CA 2020

FONCTIONNEMENT		INVESTISSEMENT	
DÉPENSES	RECETTES	DÉPENSES	RECETTES
1 273 680,24 €	1 458 865,17 €	233 398,93 €	1 121 583,12 €
+ 185 184,93 €		+ 888 184,19 €	

Résultats 2020 =

A large, dark teal triangle pointing to the right, serving as a background for the section header.

IV – Résultats des budgets annexes 2020



Résultats du budget
ordures ménagères et
déchets 2020



BUDGET ANNEXE – ORDURES MÉNAGÈRES ET DÉCHETS 2020

SYNTHÈSE DES RECETTES DE FONCTIONNEMENT EN 2020

	BP 2020	CA 2020	SOLDE	% de réalisation
70 - Produits des services	9 000,00 €	6 419,17 €	- 2 580,83 €	71,32%
73 - Impôts et taxes	363 240,00 €	340 853,01 €	- 22 386,99 €	93,84%
74 - Dotations, participations et subv	14 900,00 €	19 468,75 €	4 568,75 €	130,66%
77 - Produits exceptionnels	33 612,00 €	285,00 €	- 33 327,00 €	0,85%
042 - Opérations d'ordre	46 348,00 €	46 336,06 €	- 11,94 €	99,97%
TOTAL RECETTES	467 100,00 €	413 361,99 €	- 53 738,01 €	88,50%



BUDGET ANNEXE – ORDURES MÉNAGÈRES ET DÉCHETS 2020

SYNTHÈSE DES DÉPENSES DE FONCTIONNEMENT EN 2020

	BP 2020	CA 2020	SOLDE	% de réalisat°
011 - Charges à caractère général	231 200,00 €	223 284,87 €	-7 915,13 €	96,58%
012 - Dépenses de personnel	80 000,00 €	80 000,00 €	0,00 €	100,00%
022 - Dépenses imprévues	335,18 €		-335,18 €	0,00%
002 - Déficit d'exploitation reporté	18 314,82 €	18 314,82 €	0,00 €	100,00%
042 - Opérations d'ordre	137 250,00 €	136 808,77 €	-441,23 €	99,68%
TOTAL DÉPENSES	467 100,00 €	458 408,46 €	-8 691,54 €	98,14%



BUDGET ANNEXE – ORDURES MÉNAGÈRES ET DÉCHETS 2020

SYNTHÈSE DES DÉPENSES D'INVESTISSEMENT EN 2020

	BP 2020	CA 2020	SOLDE	% de réalisation
040 - Opérations d'ordre	46 348,00 €	46 336,06 €	- 11,94 €	99,97%
041 - Opérations patrimoniales	25 000,00 €	- €	- 25 000,00 €	0,00%
20 - Immobilisations incorporelles	146 955,00 €	30 355,97 €	- 116 599,03 €	20,66%
21 - Immobilisations corporelles	373 697,00 €	2 355,02 €	- 371 341,98 €	0,63%
23 - Immobilisations en cours	240 000,00 €		- 240 000,00 €	0,00%
TOTAL DÉPENSES	832 000,00 €	79 047,05 €	-752 952,95 €	9,50%



BUDGET ANNEXE – ORDURES MÉNAGÈRES ET DÉCHETS 2020

SYNTHÈSE DES RECETTES D'INVESTISSEMENT EN 2020

	BP 2020	CA 2020	SOLDE	% de réalisation
001 - Excédent d'investissement reporté	426 910,55 €	426 910,55 €	- €	100,00%
040 - Opérations d'ordre	137 250,00 €	136 808,77 €	- 441,23 €	99,68%
041 - Opérations patrimoniales	25 000,00 €		- 25 000,00 €	0,00%
10 - Dotations, fonds divers et réserves	4 800,00 €		- 4 800,00 €	0,00%
13 - Subventions d'investissement	2 694,89 €	1 690,50 €	- 1 004,39 €	62,73%
16 - Emprunts	235 344,56 €	- €	- 235 344,56 €	0,00%
TOTAL DÉPENSES	832 000,00 €	565 409,82 €	- 266 590,18 €	67,96%



BUDGET ANNEXE – ORDURES MÉNAGÈRES ET DÉCHETS – VOTE DU CA 2020

Résultats 2020 =

FONCTIONNEMENT		INVESTISSEMENT	
DÉPENSES	RECETTES	DÉPENSES	RECETTES
458 408,46 €	413 361,99 €	79 047,05 €	569 779,80 €
- 45 046,47 €		+ 490 732,75 €	



Résultats du budget eau
et assainissement 2020



BUDGET ANNEXE – EAU ET ASSAINISSEMENT 2020

SYNTHÈSE DES RECETTES DE FONCTIONNEMENT

	BP 2020	CA 2020	SOLDE	% de réalisation
70 - Produits des services	233 300,00 €	391 126,68 €	157 826,68 €	167,65%
75 - Produits de gestion courante		343,46 €	343,46 €	
77 - Produits exceptionnels	1 700,00 €	- €	- 1 700,00 €	0,00%
042 - Opérations d'ordre	80 000,00 €	73 081,37 €	- 6 918,63 €	91,35%
TOTAL RECETTES	315 000,00 €	464 551,51 €	149 551,51 €	147,48%



BUDGET ANNEXE – EAU ET ASSAINISSEMENT 2020

SYNTHÈSE DES DÉPENSES DE FONCTIONNEMENT

	BP 2020	CA 2020	SOLDE	% de réalisat°
011 - Charges à caractère général	71 200,00 €	32 787,91 €	-38 412,09 €	46,05%
66 - Charges financières	9 573,97 €	6 311,30 €	-3 262,67 €	65,92%
67 - Charges exceptionnelles	62 936,03 €	52 615,17 €	-10 320,86 €	83,60%
042 - Opérations d'ordre	171 290,00 €	167 689,72 €	-3 600,28 €	97,90%
TOTAL DÉPENSES	315 000,00 €	259 404,10 €	-55 595,90 €	82,35%



BUDGET ANNEXE – EAU ET ASSAINISSEMENT 2020

SYNTHÈSE DES DÉPENSES D'INVESTISSEMENT

	BP 2020	CA 2020	SOLDE	% de réalisation
001 -Déficit reporté	134 803,48 €	134 803,48 €		100,00%
040 - Opérations d'ordre	80 000,00 €	73 081,37 €	- 6 918,63 €	91,35%
041 - Opérations patrimoniales	30 000,00 €		- 30 000,00 €	0,00%
16 - Emprunts	40 000,00 €	26 903,93 €	- 13 096,07 €	67,26%
20 - Immobilisations incorporelles	7 996,00 €	3 059,76 €	- 4 936,24 €	38,27%
21 - Immobilisations corporelles	38 075,60 €	13 995,00 €	- 24 080,60 €	36,76%
23 - Immobilisations en cours	61 124,92 €		- 61 124,92 €	0,00%
TOTAL DEPENSES	392 000,00 €	251 843,54 €	-140 156,46 €	64,25%



BUDGET ANNEXE – EAU ET ASSAINISSEMENT 2020

SYNTHÈSE DES RECETTES D'INVESTISSEMENT

	BP 2020	CA 2020	SOLDE	% de réalisation
040 - Opérations d'ordre	171 290,00 €	167 689,72 €	- 3 600,28 €	97,90%
041 - Opérations patrimoniales	30 000,00 €		- 30 000,00 €	0,00%
10 - Dotations, fonds divers et réserves	189 546,05 €	189 546,05 €		100,00%
13 - Subventions d'investissement	1 163,95 €		- 1 163,95 €	0,00%
TOTAL DEPENSES	392 000,00 €	357 235,77 €	-34 764,23 €	91,13%



BUDGET ANNEXE – EAU ET ASSAINISSEMENT – VOTE DU CA 2020

Résultats 2020 =

FONCTIONNEMENT		INVESTISSEMENT	
DÉPENSES	RECETTES	DÉPENSES	RECETTES
259 404,10 €	464 551,51 €	251 843,54 €	357 235,77 €
+ 205 147,41 €		+ 105 392,23 €	

BUDGETS ANNEXES – VOTE DU CA 2020

BUDGET ANNEXE CITADELLE

	FONCTIONNEMENT		INVESTISSEMENT	
	DÉPENSES	RECETTES	DÉPENSES	RECETTES
	16 837,94 €	68 542,65 €	€	104 925,75 €
Résultats 2020 =	+ 51 704,71 €		+ 104 925,75 €	

BUDGET ANNEXE PORTS COMMUNAUX

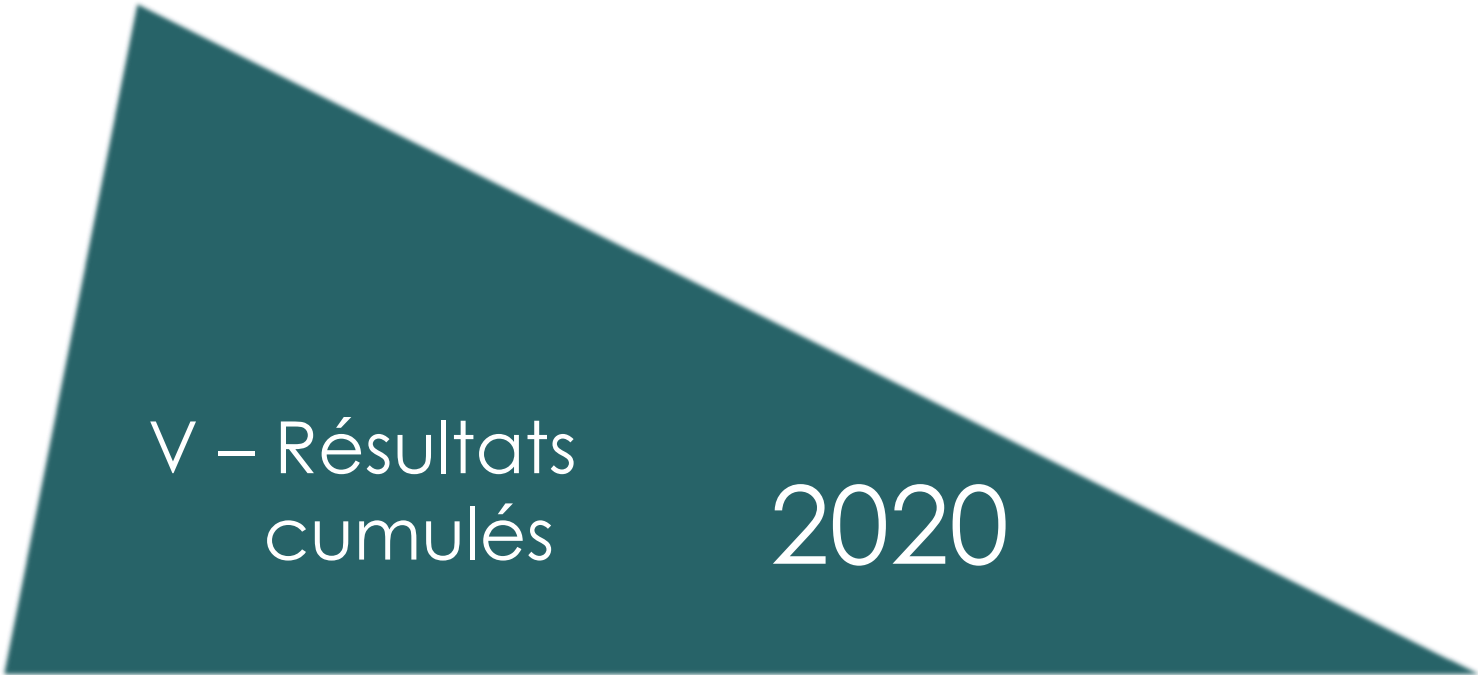
	FONCTIONNEMENT		INVESTISSEMENT	
	DÉPENSES	RECETTES	DÉPENSES	RECETTES
	36 806,46 €	38 225,82 €	8 050,70 €	98 029,82 €
Résultats 2020 =	+ 1 419,36 €		+ 89 979,12 €	



BUDGETS ANNEXES – VOTE DU CA 2020

BUDGET ANNEXE SPANC

	FONCTIONNEMENT		INVESTISSEMENT	
	DÉPENSES	RECETTES	DÉPENSES	RECETTES
	11 466,05 €	7 043,52 €	€	222,94 €
Résultats 2020 =	- 4 422,53 €		+ 222,94 €	

A dark teal triangle pointing to the right, containing white text.

V – Résultats
cumulés

2020



SYNTHÈSE DES RÉSULTATS CUMULÉS

	FONCTIONNEMENT	INVESTISSEMENT
BUDGET PRINCIPAL	+ 185 184,93 €	+ 888 184,19 €
BUDGET ANNEXE CITADELLE	+ 51 704,71 €	+ 104 925,75 €
BUDGET ANNEXE EAU ET ASSAINISSEMENT	+ 205 147,41 €	+ 105 392,23 €
BUDGET ANNEXE ORDURES MÉNAGÈRES et DÉCHETS	- 45 046,47 €	+ 490 732,75 €
BUDGET ANNEXE PORTS COMMUNAUX	+ 1 419,36 €	+ 89 979,12 €
BUDGET ANNEXE SPANC	- 4 422,53 €	+ 222,94 €
TOTAL ENSEMBLE DES BUDGETS	+ 393 987,41 €	+ 1 679 436,98 €

RÉSULTAT GLOBAL = 2 073 424,39 €

Merci de votre écoute



Île-de-Bréhat