



# Île-de-Bréhat

Conseil Municipal

Vote du Compte Administratif 2021

08 mars 2022

# SOMMAIRE

I – Résultat de fonctionnement 2021

II – Résultat d'investissement 2021

III – Synthèse générale CA 2021

IV – Résultats des budgets annexes 2021

V – Vote des comptes administratifs

VI – Résultats cumulés 2021

A large, dark teal triangle pointing to the right, serving as a background for the title text.

# I - Résultat de fonctionnement 2021

# 1. SYNTHÈSE DES RECETTES DE FONCTIONNEMENT 2021

BUDGET PRIMITIF 2021+ DM
Produits des services <b>145 K€</b>
Impôts et taxes <b>779 K€</b>
Dotations et participations <b>356 K€</b>
Revenus des immeubles <b>22 K€</b>
Autres recettes <b>96 K€</b>
Résultat reporté <b>115 K€</b>

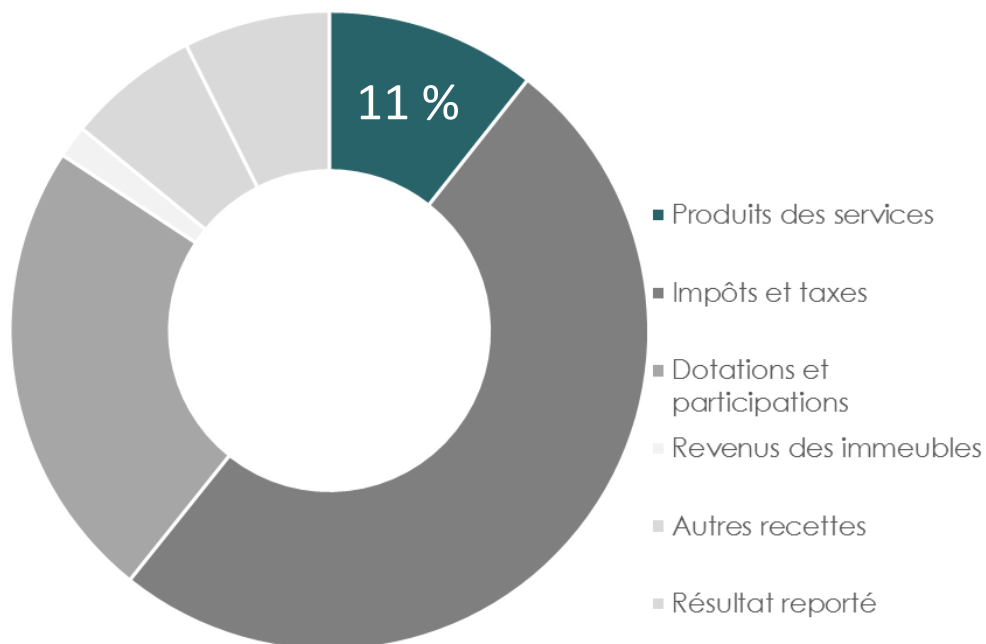
**Recettes totales = 1 512 K€**



COMPTE ADMINISTRATIF 2021
Produits des services <b>166 K€</b>
Impôts et taxes <b>780 K€</b>
Dotations et participations <b>366 K€</b>
Revenus des immeubles <b>25 K€</b>
Autres recettes <b>104 K€</b>
Résultat reporté <b>115 K€</b>

**Recettes totales = 1 556 K€**

# PRÉSENTATION DES RÉALISATIONS DES RECETTES DE FONCTIONNEMENT 2021



## Chapitre 70

### PRODUITS DES SERVICES

*Taux de réalisation : 114 %*

**165 820,34 €**

Dont :

- Les concessions cimetière.
- Les redevances (funéraire, occupation du domaine, enlèvement des ordures ménagères...).
- Le remboursement des budgets annexes.
- Autres.

# PRÉSENTATION DES RÉALISATIONS DES RECETTES DE FONCTIONNEMENT 2021

Détail des produits des services = 165 820,34 €

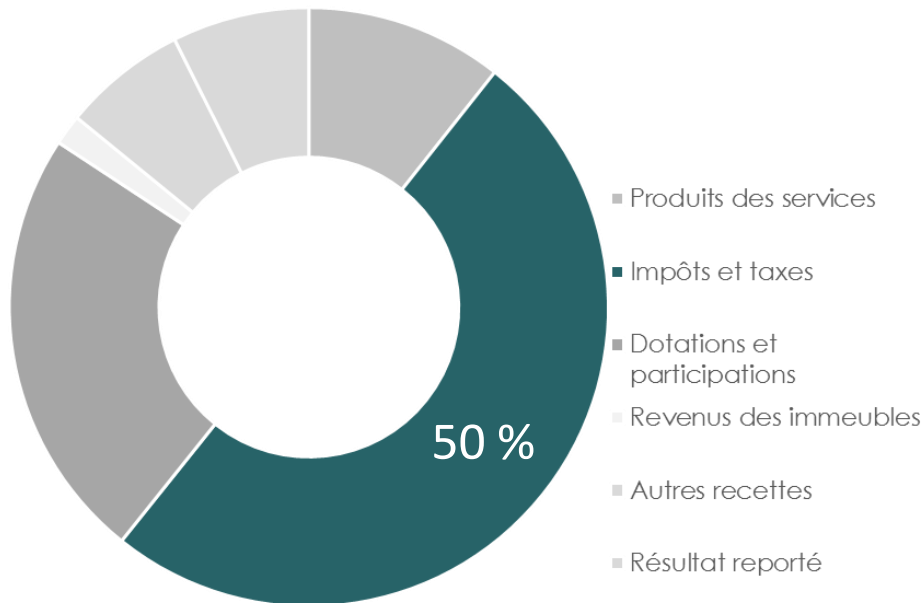
	Réalisation 2020 en volume	Réalisation 2021 en volume	% des recettes	Commentaires
<b>CONCESSIONS DU CIMETIÈRE</b>	2 956,00 €	24 598,00 €	15 %	(+ 21 642,00 €)
<b>REDEVANCES</b> Funéraire, occupation du domaine communal, enlèvement des ordures ménagères, droit des services périscolaires et enseignement.	9 538,75 €	10 037,50 €	6 %	(+ 498,75 €)
<b>REMBOURSEMENT DES BUDGETS ANNEXES</b>	84 600,00 €	94 430,00 €	57 %	(+ 9 830,00 €)
<b>AUTRES</b>	33 100,65 €	36 754,84 €	22 %	(+ 3 654,84 €)

# PRÉSENTATION DES RÉALISATIONS DES RECETTES DE FONCTIONNEMENT 2021

## Chapitre 73

### IMPÔTS ET TAXES

*Taux de réalisation : 100 %*



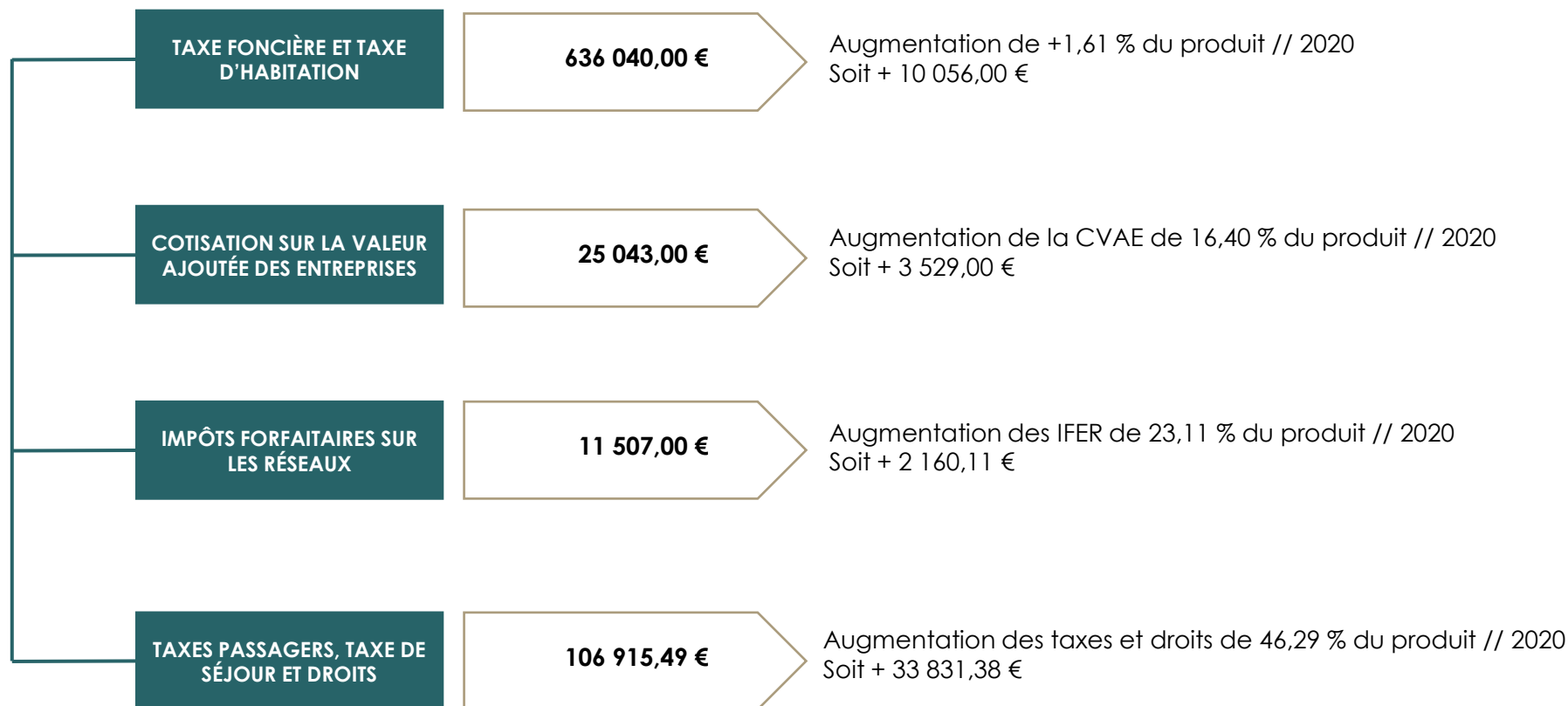
**779 505,49 €**

Dont :

- La Taxe Foncière (TF) et la Taxe d'Habitation (TH).
- La Cotisation sur la Valeur Ajoutée des Entreprises (CVAE).
- L'Impôt Forfaitaire sur les Réseaux (IFER).
- La taxe sur les passagers.
- La taxe de séjour.
- Autres.

# PRÉSENTATION DES RÉALISATIONS DES RECETTES DE FONCTIONNEMENT 2021

## Détail des impôts et taxes = 779 505,49 €



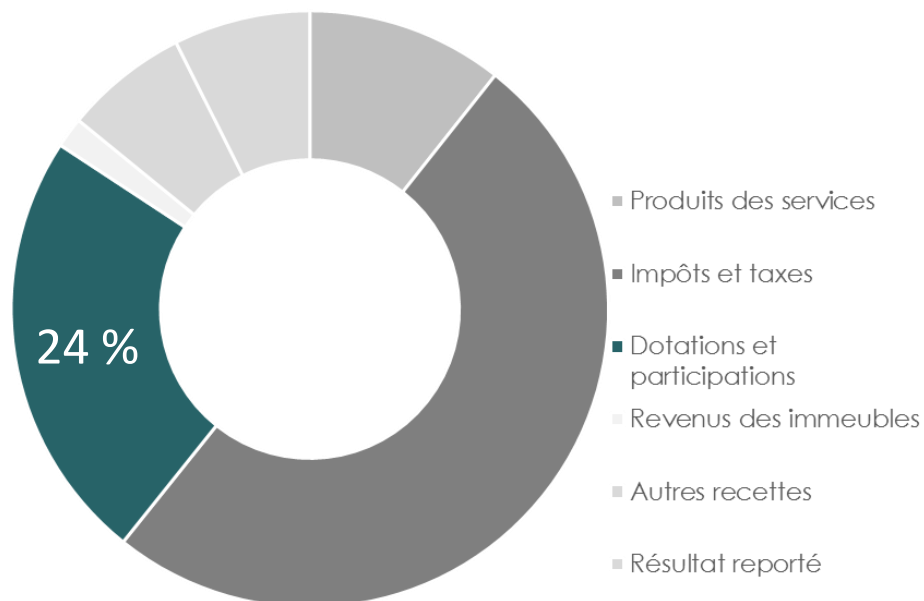


# PRÉSENTATION DES RÉALISATIONS DES RECETTES DE FONCTIONNEMENT 2021

## Chapitre 74

### DOTATIONS ET PARTICIPATIONS

*Taux de réalisation : 102 %*



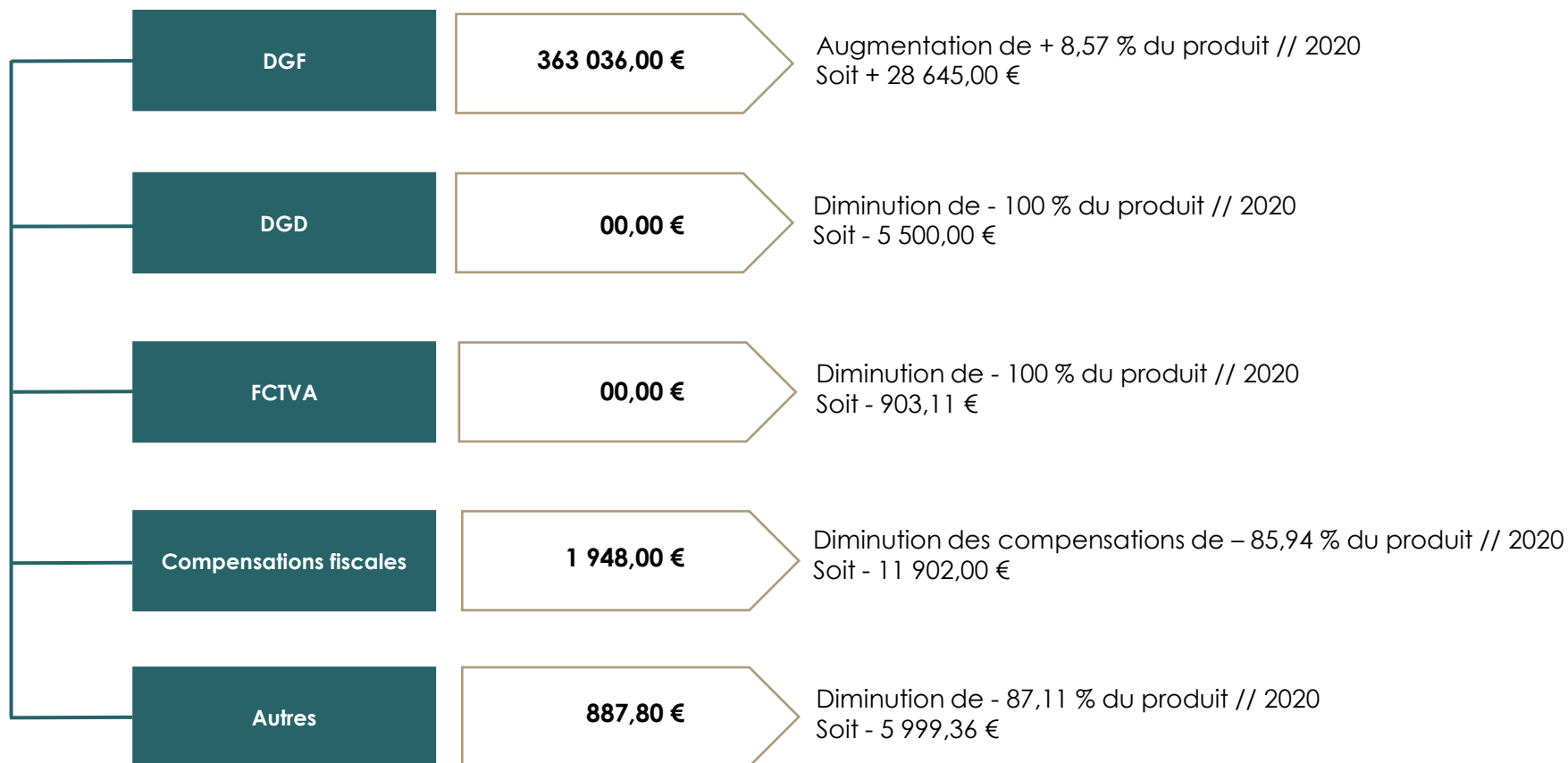
**365 871,80 €**

Dont :

- La Dotation Globale de Fonctionnement (DGF).
- La Dotation Générale de Décentralisation (DGD).
- Le Fonds de Compensation de la Taxe sur la Valeur Ajoutée (FCTVA).
- Les compensations fiscales de l'État.
- Autres.

# PRÉSENTATION DES RÉALISATIONS DES RECETTES DE FONCTIONNEMENT 2021

## Détail des dotations et participations = 365 871,80 €

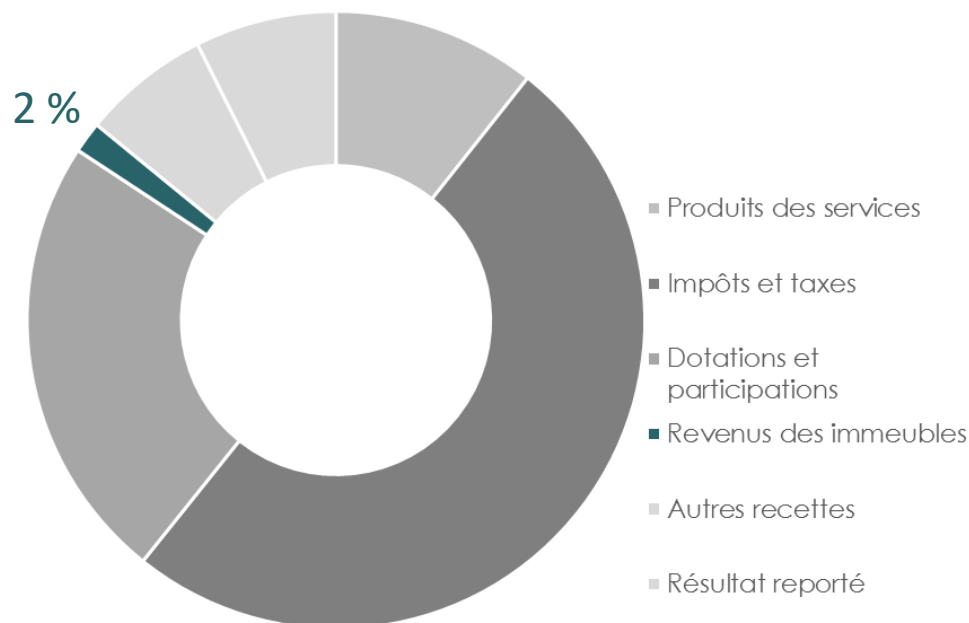


# PRÉSENTATION DES RÉALISATIONS DES RECETTES DE FONCTIONNEMENT 2021

## Chapitre 75

### PRODUITS DE GESTION COURANTE

Taux de réalisation : 115 %



**25 473,43 €**

Il s'agit :

- Des revenus des immeubles (locations) pour 23 991,50 €.
- Des autres produits de gestion courante pour 1 481,93 €.

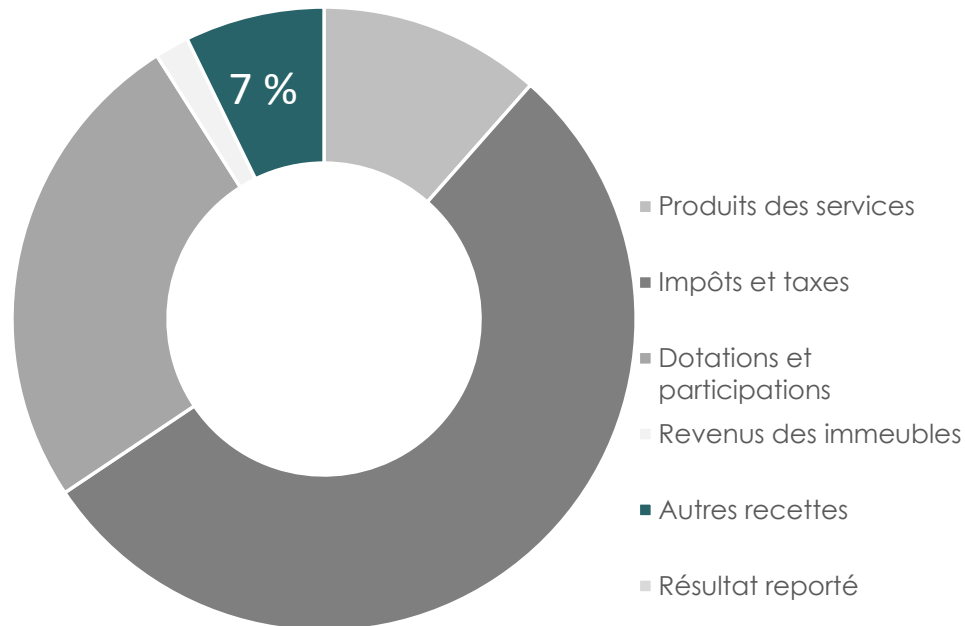
Augmentation de + 18,16 % soit 3 915,31 €.

# PRÉSENTATION DES RÉALISATIONS DES RECETTES DE FONCTIONNEMENT 2021

Chapitres 013, 042, 76 et 77

## ATTÉNUATION DE CHARGES, PRODUITS FINANCIERS ET EXCEPTIONNELS

*Taux de réalisation : 147 %*



**104 243,61 €**

Il s'agit :

- Des remboursements d'indemnités journalières pour 7 099,97 €.
- Des opérations comptables (ordre) pour 65813,62 €.
- Des frais financiers pour 3,60 €.
- Des produits exceptionnels pour 31 326,42 €.

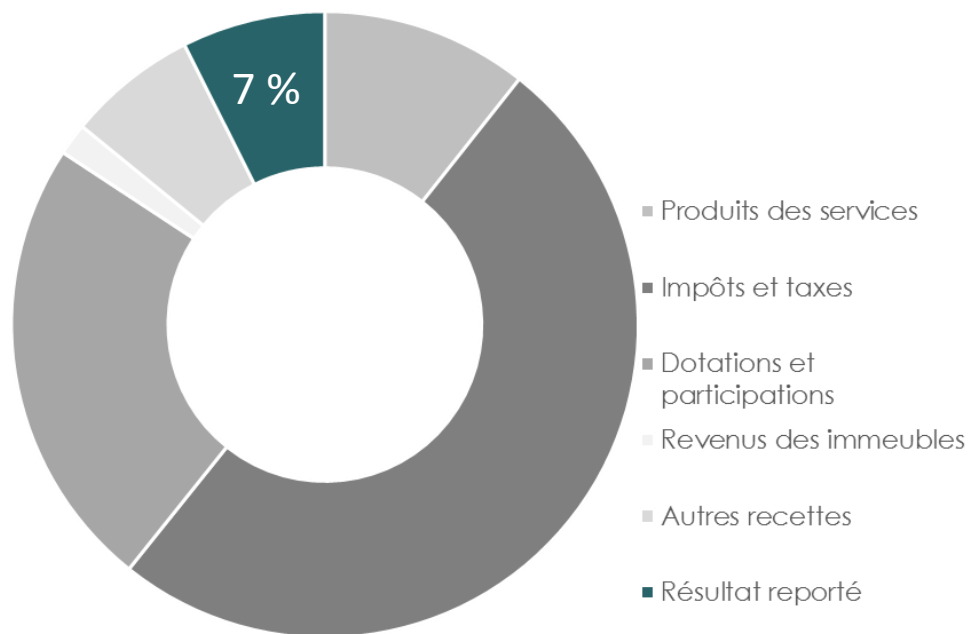
*Augmentation de + 53,11 % // 2020 soit 36 161,75 €.*

# PRÉSENTATION DES RÉALISATIONS DES RECETTES DE FONCTIONNEMENT 2021

## Chapitre 002

### RÉSULTAT D'EXPLOITATION REPORTÉ

*Taux de réalisation : 100 %*



**115 184,93 €**

Il s'agit de constater le résultat de l'année passée à la clôture de l'exercice.



## SYNTHÈSE DES RECETTES DE FONCTIONNEMENT 2021

	BP 2021 + DM	CA 2021	% de réalisat°	% des RF
Produits des services	144 600,00 €	165 820,34 €	114,68%	11%
Impôts et taxes	778 800,00 €	779 505,49 €	100,09%	50%
Dotations et participations	355 855,00 €	365 871,80 €	102,81%	24%
Revenus des immeubles	22 000,00 €	25 473,43 €	115,79%	2%
Autres recettes	95 560,07 €	104 243,61 €	109,09%	7%
Résultat reporté	115 184,93 €	115 184,93 €	100,00%	7%
<b>TOTAL RECETTES</b>	<b>1 512 000,00 €</b>	<b>1 556 099,60 €</b>	<b>102,92%</b>	<b>100%</b>

## 2. SYNTHÈSE DES DÉPENSES DE FONCTIONNEMENT 2021

BUDGET PRIMITIF 2021 + DM
Charges à caractère général <b>270 K€</b>
Personnel <b>615 K€</b>
Subventions <b>214 K€</b>
Charges exceptionnelles <b>8 K€</b>
Dotations aux amortissements et provisions <b>290 K€</b>
FNGIR <b>93 K€</b>
Dépenses imprévues <b>1 K€</b>
Virement section investissement <b>21 K€</b>

=




=

COMPTE ADMINISTRATIF 2021
Charges à caractère général <b>270 K€</b>
Personnel <b>587 K€</b>
Subventions <b>98 K€</b>
Charges exceptionnelles <b>7 K€</b>
Dotations aux amortissements et provisions <b>289 K€</b>
FNGIR <b>93 K€</b>

**Dépenses totales = 1 344 K€**

# PRÉSENTATION DES RÉALISATIONS DES DÉPENSES DE FONCTIONNEMENT 2021

## Chapitre 011 - CHARGES A CARACTÈRE GÉNÉRAL



Chapitre consommé à hauteur de 99,97 % dont les principales observations sont les suivantes :

- Augmentation de + 237 % des dépenses en vêtements de travail : renouvellement pour plusieurs années d'une partie du stock pour 6600 € (60636).
- Progression importante (+ 100 %) de +10 000 € des locations mobilières (6135) Location de sanitaires (site d'exception) + location de vélos pour les gendarmes en saison.
- Diminution significative des dépenses liées aux contentieux : -8 000 € soit -47% / 2020 (au 6227).
- Hausse importante des transports de biens liés à la mise en place d'équipements nouveaux (imputation 6241 : +250%).
- Hausse des dépenses de fluides et d'énergie (électricité, carburant).



# PRÉSENTATION DES RÉALISATIONS DES DÉPENSES DE FONCTIONNEMENT 2021

## Chapitre 012 - CHARGES DE PERSONNEL



Chapitre consommé à hauteur de 95,50 % dont les principales observations sont les suivantes :

Hausse des dépenses de 36 000€ par rapport à 2020.

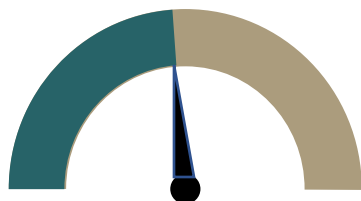
Plusieurs causes :

- l'accroissement d'activité lié aux nouveaux projets de la municipalité (1 poste administratif en plus et arrivée d'une chargée de mission PAT : +25 000 €).
- Coût de la formation des élus et agents : + 7 500 €.
- Extension de la durée d'ouverture du camping, contrats plus longs des saisonniers : + 3 500 €.



# PRÉSENTATION DES RÉALISATIONS DES DÉPENSES DE FONCTIONNEMENT 2021

## Chapitre 65 – SUBVENTIONS ET PARTICIPATIONS



Chapitre consommé à hauteur de 45,58 % dont les principales observations sont les suivantes :

- Non utilisation de la subvention prévue pour le budget Ordures ménagères et Déchets.
- Non utilisation de la subvention prévue au SPANC.
- Stabilisation des indemnités aux élus (6531) par rapport à 2020. Même constat pour les cotisations retraites (6533).
- Augmentation de la participation au SDIS (service incendie) de +5%/ 2020, soit une augmentation de la cotisation de +1 075 €.
- Augmentation des subventions aux associations de + 7 550,00 €/ 2020 soit + 20 %.

## SYNTHÈSE DES DÉPENSES DE FONCTIONNEMENT 2021

	BP 2021	CA 2021	% de réalisat°	% des DF
Charges à caractère général	270 000,00 €	269 908,21 €	99,97%	20%
Personnel	615 000,00 €	587 320,01 €	95,50%	44%
Subventions	214 000,00 €	97 535,80 €	45,58%	7%
Charges exceptionnelles	7 930,00 €	7 430,90 €	93,71%	1%
Dotations aux amortissements et provisions	290 000,00 €	288 624,80 €	99,53%	21%
FNGIR	92 570,00 €	92 570,00 €	100,00%	7%
Dotations aux provisions	- €	- €		0%
Dépenses imprévues	1 000,00 €	- €	0,00%	0%
Virement section investissement	21 500,00 €	- €	0,00%	0%
<b>TOTAL DEPENSES</b>	<b>1 512 000,00 €</b>	<b>1 343 389,72 €</b>	<b>88,85%</b>	<b>80%</b>



## Synthèse de l'épargne brute

L'épargne brute est la différence entre les recettes réelles de fonctionnement et les dépenses réelles de fonctionnement.

Pour 2021 : l'épargne brute est de 296 441 €  
Au budget il était prévu un montant de 247 000 €

(En 2020, l'épargne brute était de 277 428 €)

A large, dark teal triangle pointing to the right, serving as a background for the title text.

# II - Résultat d'investissement 2021



Dépenses  
d'investissement 2021

## 2. SYNTHÈSE DES DÉPENSES D'INVESTISSEMENT 2021

BUDGET PRIMITIF 2021 + DM
Subventions d'investissement <b>66 K€</b>
Opérations patrimoniales <b>80 K€</b>
Dépôts et cautionnement <b>200 €</b>
Frais d'études et concessions <b>71 K€</b>
Subvention d'équipement <b>100 K€</b>
Immobilisations corporelles <b>1 496 K€</b>
Immobilisations en cours <b>257 K€</b>

**Dépenses totales = 2 070 K€**

COMPTE ADMINISTRATIF 2021
Subventions d'investissement <b>66 K€</b>
Frais d'études et concessions <b>60 K€</b>
Subventions d'équipement <b>00 €</b>
Immobilisations corporelles <b>700 K€</b>
Immobilisations en cours <b>2 K€</b>

**Dépenses totales = 828 K€**

# PRÉSENTATION DES DÉPENSES D'INVESTISSEMENT 2021

## Les dépenses liées aux opérations

DÉPENSES		BP 2021 avec reports et DM	CA 2021	DIFFÉRENCE
Opération 0010	ÉCOLE	142 800,00 €	110 163,43 €	- 32 636,57 €
Opération 0011	PLU adoption et publication	21 500,00 €	139,78 €	- 21 360,22 €
Opération 0013	INFORMATIQUE - BUREAUTIQUE	8 000,00 €	6 050,52 €	- 1 949,48 €
Opération 10001	EFFACEMENT DU RESEAU	- €	- €	- €
Opération 10002	DEFENSE CONTRE LA MER	50 000,00 €	19 524,72 €	- 30 475,28 €
Opération 10003	VOIRIE	116 000,00 €	17 040,16 €	- 98 959,84 €
Opération 10005	DIVERS BATIMENTS COMMUNAUX	266 300,00 €	298 641,14 €	32 341,14 €
Opération 10006	CAMPING	20 000,00 €	1 252,65 €	- 18 747,35 €
Opération 10007	LOGEMENTS SOCIAUX	866 100,00 €	2 208,00 €	- 863 892,00 €
Opération 10009	SALLE POLYVALENTE	349 400,00 €	245 124,56 €	- 104 275,44 €
Opération 10015	SERVICES TECHNIQUES	42 500,00 €	17 653,97 €	- 24 846,03 €
Opération 10016	MATERIEL ET MOBILIER DIVERS	7 200,00 €	21 065,89 €	13 865,89 €
<b>TOTAL DÉPENSES PAR OPÉRATION</b>		<b>1 889 800,00 €</b>	<b>738 864,82 €</b>	<b>- 1 150 935,18 €</b>
<b>AUTRES OPÉRATIONS</b>		<b>BP 2021 avec reports et DM</b>	<b>CA 2021</b>	<b>REPORTS 2021</b>
Opérations non individualisées		34 000,00 €	23 220,00 €	10 780,00 €
Opérations financières		146 200,00 €	65 813,62 €	80 386,38 €
<b>TOTAL DÉPENSES PAR OPÉRATION</b>		<b>180 200,00 €</b>	<b>89 033,62 €</b>	<b>91 166,38 €</b>





Recettes  
d'investissement 2021

## 2. SYNTHÈSE DES RECETTES D'INVESTISSEMENT 2021

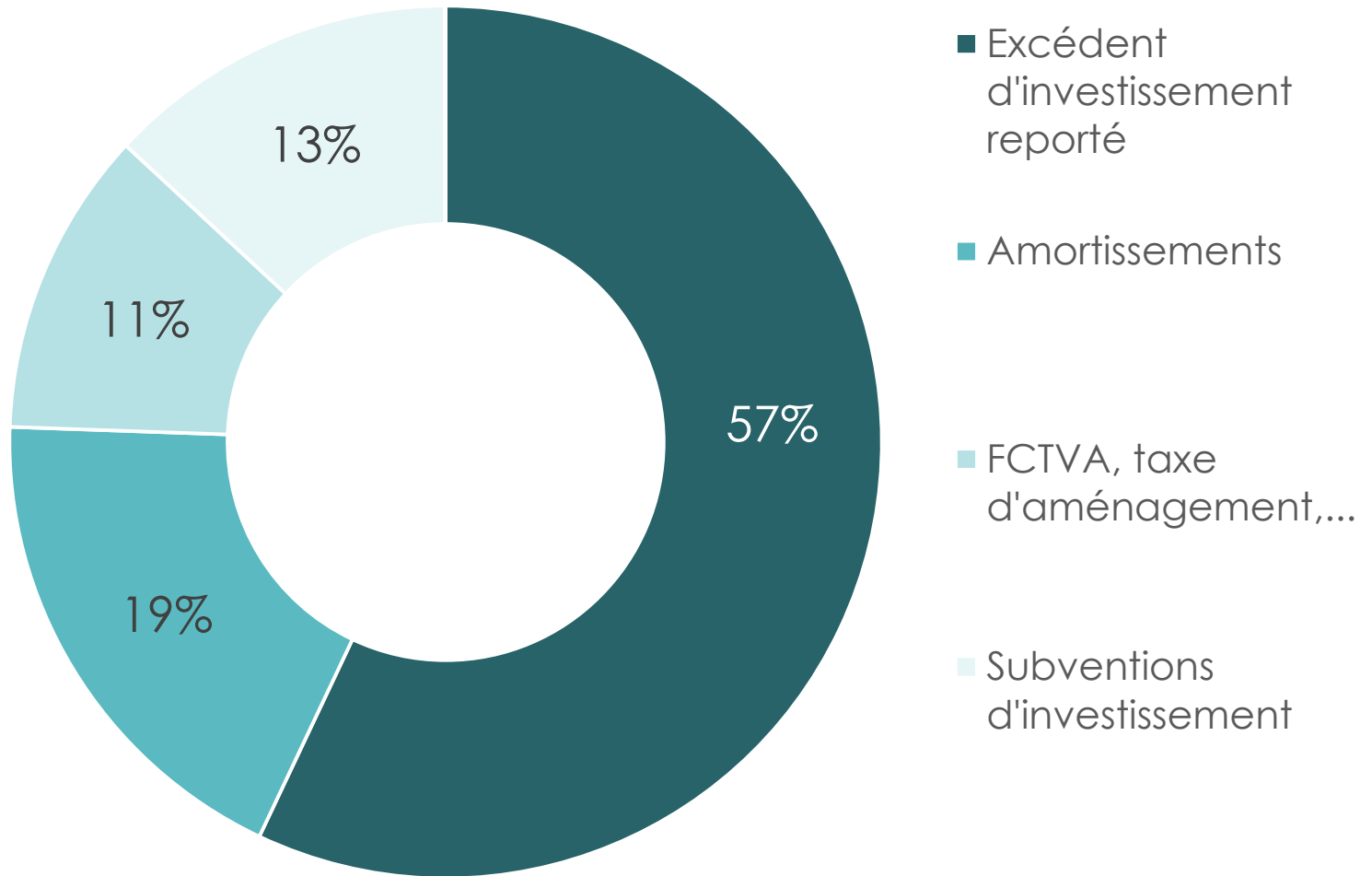
BUDGET PRIMITIF 2021 + DM	
Excédent d'investissement reporté	<b>888 K€</b>
Cessions	<b>21 K€</b>
Amortissements	<b>290 K€</b>
Opérations patrimoniales	<b>80 K€</b>
FCTVA et taxes	<b>170 K€</b>
Subvention d'investissement	<b>595 K€</b>
Dépôts et cautionnement	<b>26 K€</b>


**Recettes totales = 2 070 K€**

COMPTE ADMINISTRATIF 2021	
Excédent d'investissement reporté	<b>888 K€</b>
Amortissements	<b>289 K€</b>
FCTVA et taxes	<b>176 K€</b>
Subvention d'investissement	<b>204 K€</b>

**Recettes totales = 1 557 K€**

## FINANCEMENT DE L'INVESTISSEMENT 2021





III – Synthèse  
générale

2021

# SYNTHÈSE DU COMPTE ADMINISTRATIF 2021

FONCTIONNEMENT

BP 2021 + DM ET REPORTS	
Charges à caractère général <b>270 K€</b>	Produits des services <b>145 K€</b>
Personnel <b>615 K€</b>	Impôts et taxes <b>779 K€</b>
Subventions <b>214 K€</b>	Dotations et participations <b>356 K€</b>
Charges exceptionnelles <b>8 K€</b>	Revenus des immeubles <b>22 K€</b>
Dotations aux amortissements et provisions <b>290 K€</b>	Autres recettes <b>96 K€</b>
FNGIR <b>93 K€</b>	Résultat reporté <b>115 K€</b>
Dépenses imprévues <b>1 K€</b>	
Virement section investissement <b>21 K€</b>	

Dépenses totales = 1 512 K€

Recettes totales = 1 512 K€

CA 2021	
Charges à caractère général <b>270 K€</b>	Produits des services <b>166 K€</b>
Personnel <b>587 K€</b>	Impôts et taxes <b>780 K€</b>
Subventions <b>98 K€</b>	Dotations et participations <b>366 K€</b>
Charges exceptionnelles <b>7 K€</b>	Revenus des immeubles <b>25 K€</b>
Dotations aux amortissements et provisions <b>289 K€</b>	Autres recettes <b>104 K€</b>
FNGIR <b>93 K€</b>	Résultat reporté <b>115 K€</b>

Dépenses totales = 1 344 K€

Recettes totales = 1 556 K€

INVESTISSEMENT

Subventions d'investissement <b>66 K€</b>
Opérations patrimoniales <b>80 K€</b>
Dépôts et cautionnement <b>200 €</b>
Frais d'études et concessions <b>71 K€</b>
Subvention d'équipement <b>100 K€</b>
Immobilisations corporelles <b>1 496 K€</b>
Immobilisations en cours <b>257 K€</b>

Dépenses totales = 2 070 K€

Excédent d'investissement reporté <b>888 K€</b>
Cessions <b>21 K€</b>
Amortissements <b>290 K€</b>
Opérations patrimoniales <b>80 K€</b>
FCTVA et taxes <b>170 K€</b>
Subvention d'investissement <b>595 K€</b>
Dépôts et cautionnement <b>26 K€</b>

Recettes totales = 2 070 K€

Subventions d'investissement <b>66 K€</b>
Frais d'études et concessions <b>60 K€</b>
Subvention d'équipement <b>00 €</b>
Immobilisations corporelles <b>700 K€</b>
Immobilisations en cours <b>2 K€</b>

Dépenses totales = 828 K€

Excédent d'investissement reporté <b>888 K€</b>
Amortissements <b>289 K€</b>
FCTVA et taxes <b>176 K€</b>
Subvention d'investissement <b>204 K€</b>

Recettes totales = 1 557 K€



## BUDGET PRINCIPAL – COMPTE ADMINISTRATIF 2021

FONCTIONNEMENT		INVESTISSEMENT	
DÉPENSES	RECETTES	DÉPENSES	RECETTES
1 343 389,72 €	1 556 099,60€	827 898,44 €	1 557 557,01 €
<b>+ 212 709,88 €</b>		<b>+ 729 658,57 €</b>	

Résultats 2021 =

A large, dark teal triangle pointing downwards, serving as a background for the title text.

# IV – Résultats des budgets annexes 2021

A large, dark teal triangle pointing to the right, serving as a background for the title text.

# Résultats du budget ordures ménagères et déchets 2021



## BUDGET ANNEXE – ORDURES MÉNAGÈRES ET DÉCHETS 2021

### SYNTHÈSE DES RECETTES DE FONCTIONNEMENT EN 2021

	BP 2021 + DM	CA 2021	SOLDE	% de réalisation
70 - Produits des services	9 500,00 €	13 455,45 €	3 955,45 €	141,64%
73 - Impôts et taxes	360 000,00 €	363 080,75 €	3 080,75 €	100,86%
74 - Dotations, participations et subv	117 163,94 €	14 599,08 €	- 102 564,86 €	12,46%
042 - Opérations d'ordre	46 336,06 €	46 336,06 €	- €	100,00%
<b>TOTAL RECETTES</b>	<b>533 000,00 €</b>	<b>437 471,34 €</b>	<b>- 95 528,66 €</b>	<b>82,08%</b>



## BUDGET ANNEXE – ORDURES MÉNAGÈRES ET DÉCHETS 2021

### SYNTHÈSE DES DÉPENSES DE FONCTIONNEMENT EN 2021

	BP 2021	CA 2021	SOLDE	% de réalisat°
011 - Charges à caractère général	247 300,00 €	214 170,56 €	-33 129,44 €	86,60%
012 - Dépenses de personnel	90 000,00 €	90 000,00 €	0,00 €	100,00%
022 - Dépenses imprévues	1 653,53 €	- €	-1 653,53 €	0,00%
002 - Déficit d'exploitation reporté	45 046,47 €	45 046,47 €	0,00 €	100,00%
042 - Opérations d'ordre	146 000,00 €	145 198,52 €	-801,48 €	99,45%
<b>TOTAL DÉPENSES</b>	<b>530 000,00 €</b>	<b>494 415,55 €</b>	<b>-35 584,45 €</b>	<b>93,29%</b>



## BUDGET ANNEXE – ORDURES MÉNAGÈRES ET DÉCHETS 2021

### SYNTHÈSE DES DÉPENSES D'INVESTISSEMENT EN 2021

	BP 2021	CA 2021	SOLDE	% de réalisation
040 - Opérations d'ordre	46 336,06 €	46 336,06 €	- €	100,00%
041 - Opérations patrimoniales	- €	- €	- €	
20 - Immobilisations incorporelles	95 000,00 €	16 495,94 €	- 78 504,06 €	17,36%
21 - Immobilisations corporelles	110 663,94 €	51 703,91 €	- 58 960,03 €	46,72%
23 - Immobilisations en cours	465 000,00 €		- 465 000,00 €	0,00%
<b>TOTAL DÉPENSES</b>	<b>717 000,00 €</b>	<b>114 535,91 €</b>	<b>-602 464,09 €</b>	<b>15,97%</b>



## BUDGET ANNEXE – ORDURES MÉNAGÈRES ET DÉCHETS 2021

### SYNTHÈSE DES RECETTES D'INVESTISSEMENT EN 2021

	BP 2021	CA 2021	SOLDE	% de réalisation
001 - Excédent d'investissement reporté	490 732,75 €	490 732,75 €	- €	100,00%
040 - Opérations d'ordre	146 000,00 €	145 198,52 €	- 801,48 €	99,45%
10 - Dotations, fonds divers et réserves	27 000,00 €	30 257,04 €	3 257,04 €	112,06%
13 - Subventions d'investissement	267,25 €	- €	- 267,25 €	0,00%
<b>TOTAL RECETTES</b>	<b>664 000,00 €</b>	<b>666 188,31 €</b>	<b>2 188,31 €</b>	<b>100,33%</b>



## BUDGET ANNEXE – ORDURES MÉNAGÈRES ET DÉCHETS – CA 2021

Résultats 2021 =

FONCTIONNEMENT		INVESTISSEMENT	
DÉPENSES	RECETTES	DÉPENSES	RECETTES
494 415,55 €	437 471,34 €	114 535,91 €	666 188,31 €
<b>- 56 944,21 €</b>		<b>+ 551 652,40 €</b>	



Résultats du budget eau  
et assainissement 2021

# BUDGET ANNEXE – EAU ET ASSAINISSEMENT 2021

## SYNTHÈSE DES DÉPENSES DE FONCTIONNEMENT

	BP 2021	CA 2021	SOLDE	% de réalisat°
011 - Charges à caractère général	59 000,00 €	42 145,05 €	-16 854,95 €	71,43%
022 - Dépenses imprévues	2 000,00 €	- €	-2 000,00 €	
023 - Virement section investisseme	47 852,59 €	- €	-47 852,59 €	
66 - Charges financières	6 643,12 €	5 923,57 €	-719,55 €	89,17%
67 - Charges exceptionnelles	6 403,62 €	- €	-6 403,62 €	0,00%
042 - Opérations d'ordre	171 100,67 €	169 968,69 €	-1 131,98 €	99,34%
<b>TOTAL DÉPENSES</b>	<b>293 000,00 €</b>	<b>218 037,31 €</b>	<b>-74 962,69 €</b>	<b>74,42%</b>



## BUDGET ANNEXE – EAU ET ASSAINISSEMENT 2021

### SYNTHÈSE DES RECETTES DE FONCTIONNEMENT

	BP 2021	CA 2021	SOLDE	% de réalisation
70 - Produits des services	219 000,00 €	242 447,86 €	23 447,86 €	110,71%
75 - Produits de gestion courante	918,63 €	- €	918,63 €	0,00%
042 - Opérations d'ordre	73 081,37 €	73 081,37 €	- €	100,00%
<b>TOTAL RECETTES</b>	<b>293 000,00 €</b>	<b>315 529,23 €</b>	<b>22 529,23 €</b>	<b>107,69%</b>





## BUDGET ANNEXE – EAU ET ASSAINISSEMENT 2021

### SYNTHÈSE DES DÉPENSES D'INVESTISSEMENT

	BP 2021	CA 2021	SOLDE	% de réalisation
040 - Opérations d'ordre	73 081,37 €	73 081,37 €	- €	100,00%
041 - Opérations patrimoniales	8 000,00 €	- €	- 8 000,00 €	0,00%
16 - Emprunts	27 135,48 €	27 135,49 €	0,01 €	100,00%
20 - Immobilisations incorporelles	6 000,00 €	90,00 €	- 5 910,00 €	1,50%
21 - Immobilisations corporelles	160 000,00 €	89 931,33 €	- 70 068,67 €	56,21%
23 - Immobilisations en cours	263 783,15 €	1 033,33 €	-262 749,82 €	0,39%
<b>TOTAL DEPENSES</b>	<b>538 000,00 €</b>	<b>191 271,52 €</b>	<b>-346 728,48 €</b>	<b>35,55%</b>

# BUDGET ANNEXE – EAU ET ASSAINISSEMENT 2021

## SYNTHÈSE DES RECETTES D'INVESTISSEMENT

	BP 2021	CA 2021	SOLDE	% de réalisation
040 - Opérations d'ordre	171 100,67 €	169 968,69 €	- 1 131,98 €	99,34%
001 - Report investissement	105 392,23 €	105 392,23 €	- €	100%
021 - Opérations d'ordre de transfert	47 852,59 €	- €	- 47 852,59 €	0%
041 - Opérations patrimoniales	8 000,00 €	- €	- 8 000,00 €	0,00%
10 - Dotations, fonds divers et réserves	205 147,41 €	205 147,41 €	- €	100,00%
13 - Subventions d'investissement	4 507,10 €	- €	- 4 507,10 €	0,00%
<b>TOTAL DEPENSES</b>	<b>542 000,00 €</b>	<b>480 508,33 €</b>	<b>- 61 491,67 €</b>	<b>88,65%</b>



## BUDGET ANNEXE – EAU ET ASSAINISSEMENT – CA 2021

Résultats 2021 =

FONCTIONNEMENT		INVESTISSEMENT	
DÉPENSES	RECETTES	DÉPENSES	RECETTES
218 037,31 €	315 529,23 €	191 271,52 €	480 508,33 €
<b>+ 97 491,92 €</b>		<b>+ 289 236,81 €</b>	



V – Vote des comptes  
administratifs 2021



## BUDGET PRINCIPAL – VOTE DU CA 2021

FONCTIONNEMENT		INVESTISSEMENT	
DÉPENSES	RECETTES	DÉPENSES	RECETTES
1 343 389,72 €	1 556 099,60€	827 898,44 €	1 557 557,01 €
<b>+ 212 709,88 €</b>		<b>+ 729 658,57 €</b>	

Résultats 2021 =

**VOTE**

# BUDGET ANNEXE – ORDURES MÉNAGÈRES ET DÉCHETS – VOTE DU CA 2021

VOTE

Résultats 2021 =

FONCTIONNEMENT		INVESTISSEMENT	
DÉPENSES	RECETTES	DÉPENSES	RECETTES
494 415,55 €	437 471,34 €	114 535,91 €	666 188,31 €
<b>- 56 944,21 €</b>		<b>+ 551 652,40 €</b>	

# BUDGET ANNEXE – EAU ET ASSAINISSEMENT – VOTE DU CA 2021

VOTE

Résultats 2021 =

FONCTIONNEMENT		INVESTISSEMENT	
DÉPENSES	RECETTES	DÉPENSES	RECETTES
218 037,31 €	315 529,23 €	191 271,52 €	480 508,33 €
<b>+ 97 491,92 €</b>		<b>+ 289 236,81 €</b>	

# BUDGETS ANNEXES – VOTE DU CA 2021

# VOTE

## BUDGET ANNEXE CITADELLE

	FONCTIONNEMENT		INVESTISSEMENT	
	DÉPENSES	RECETTES	DÉPENSES	RECETTES
	17 049,20 €	31 051,44 €	€	171 613,46 €
<b>Résultats 2021 =</b>	<b>+ 14 002,24 €</b>		<b>+ 171 613,46 €</b>	

## BUDGET ANNEXE PORTS COMMUNAUX

	FONCTIONNEMENT		INVESTISSEMENT	
	DÉPENSES	RECETTES	DÉPENSES	RECETTES
	34 112,76 €	40 404,29 €	32 028,32 €	116 561,56 €
<b>Résultats 2021 =</b>	<b>+ 6 291,53 €</b>		<b>+ 84 533,24 €</b>	




# BUDGETS ANNEXES – VOTE DU CA 2021

## BUDGET ANNEXE SPANC

	FONCTIONNEMENT		INVESTISSEMENT	
	DÉPENSES	RECETTES	DÉPENSES	RECETTES
	11 080,28 €	11 573,80 €	€	222,94 €
<b>Résultats 2021 =</b>	<b>+ 493,52 €</b>		<b>+ 222,94 €</b>	

**VOTE**

A large, dark teal triangle pointing to the right, serving as a background for the main text.

VI – Résultats  
cumulés

2021



## SYNTHÈSE DES RÉSULTATS CUMULÉS

	FONCTIONNEMENT	INVESTISSEMENT
BUDGET PRINCIPAL	+ 212 709,88 €	+ 729 658,57 €
BUDGET ANNEXE CITADELLE	+ 14 002,24 €	+ 171 613,46 €
BUDGET ANNEXE EAU ET ASSAINISSEMENT	+ 97 491,92 €	+ 289 236,81 €
BUDGET ANNEXE ORDURES MÉNAGÈRES et DÉCHETS	- 56 944,21 €	+ 551 652,40 €
BUDGET ANNEXE PORTS COMMUNAUX	+ 6 291,53 €	+ 84 533,24 €
BUDGET ANNEXE SPANC	+ 493,52 €	+ 222,94 €
<b>TOTAL ENSEMBLE DES BUDGETS</b>	<b>+ 274 044,88 €</b>	<b>+ 1 826 917,42 €</b>

**RÉSULTAT GLOBAL = 2 100 962,30 €**

Merci de votre écoute

08/03/2022



Île-de-Bréhat